

Caverion



Q4

Tilinpäätöstiedote 2015

TILINPÄÄTÖSTIEDOTE 1.1.–31.12.2015

Vuoden 2015 tulosoheistuksen toteutuminen

Konsernin kehitys oli vuoden 2015 tulosoheistuksen mukainen. Liikevaihto oli 2 443,0 (2 406,6) milj. euroa eli säilyi edellisvuoden tasolla ja käyttökateprosentti kasvoi merkittävästi 3,7 prosenttiin (2,8 %).

1.10.–31.12.2015

- **Tilaukanta:** 1 461,4 (1 323,6) milj. euroa.
- **Liikevaihto:** 667,8 (660,2) milj. euroa.
- **Käyttökate:** 34,0 (34,3) milj. euroa eli 5,1 (5,2) prosenttia liikevaihdosta.
- **Käyttöpääoma:** -13,6 (-19,3) milj. euroa.
- **Operatiivinen kassavirta ennen rahoituseriä ja veroja** 83,1 (100,0) milj. euroa.

1.1.–31.12.2015

- **Liikevaihto:** 2 443,0 (2 406,6) milj. euroa.
- **Käyttökate:** 91,5 (67,5) milj. euroa eli 3,7 (2,8) prosenttia liikevaihdosta.
- **Operatiivinen kassavirta ennen rahoituseriä ja veroja:** 85,8 (113,5) milj. euroa.
- **Osakekohtainen tulos, laimentamaton:** 0,37 (0,22) euroa osakkeelta.

Suluissa esitetyt luvut ovat edellisvuoden vastaavan kauden lukuja, ellei toisin ole mainittu.

AVAINLUVUT

Milj. e	10–12/15	10–12/14	Muutos	1–12/15	1–12/14	Muutos
Tilaukanta	1 461,4	1 323,6	10 %	1 461,4	1 323,6	10 %
Liikevaihto	667,8	660,2	1 %	2 443,0	2 406,6	2 %
Käyttökate	34,0	34,3	-1 %	91,5	67,5	36 %
Käyttökateprosentti, %	5,1	5,2		3,7	2,8	
Liikevoitto	26,9	28,1	-4 %	65,0	44,2	47 %
Liikevoittoprosentti, %	4,0	4,3		2,7	1,8	
Tilikauden voitto	20,9	20,0	5 %	46,6	27,6	69 %
Osakekohtainen tulos, laimentamaton, e	0,17	0,16	5 %	0,37	0,22	69 %
Käyttöpääoma	-13,6	-19,3		-13,6	-19,3	
Operatiivinen kassavirta ennen rahoituseriä ja veroja	83,1	100,0	-17 %	85,8	113,5	-24 %
Korollinen nettovelka	29,8	50,2	-41 %	29,8	50,2	-41 %
Velkaantumisaste, %	11,6	21,1		11,6	21,1	
Henkilöstö keskimäärin kauden aikana	17 427	17 410	0 %	17 321	17 490	-1 %

OSINGONJAKOEHDOTUS: Hallitus ehdottaa, että osinkoa jaetaan 0,28 euroa osakkeelta

Hallitus ehdottaa varsinaiselle yhtiökokoukselle, että osinkoa jaetaan 0,28 euroa osakkeelta.

Konsernijohtaja Fredrik Strandin kommentti

”Vuonna 2015 liiketoimintamme kehittyi yleisesti ottaen hyvin ja saimme uusia asiakkaita ja sopimuksia. Alalla jatkui tiukka hintakilpailu, mutta Caverion onnistui säilyttämään hintatasonsa keskittymällä laatuun ja toteutukseen. Vuonna 2015 tilaukantomme kasvoi 10 prosenttia. Kuluneen vuoden aikana olemme strategiamme mukaisesti solmineet lukuisia vaativia elinkaarisopimuksia ja talotekniikan kokonaistoimitusprojekteja, mikä näkyy tilaukantomme kasvuna. Muutokset toimintaympäristössämme ovat vaikuttaneet myös meihin. Esimerkiksi Norjassa öljyteollisuuden taantuma on vaikuttanut yleiseen taloustilanteeseen.

Toiminnan vakauttaminen näkyi kannattavuuden parantumisena kuluneen vuoden aikana: Caverion paransi merkittävästi osakekohtaista tulostaan (69 prosentilla) ja käyttökatettaan (36 prosentilla). Vuoden aikana investoimme edelleen harmonisoituihin järjestelmiin, millä tuemme työntekijöitämme päivitetyn asiakastarjonnan mukaisissa uusissa tarjousprosesseissa. Lisäksi konsernin negatiivinen käyttöpääoma mahdollisti liiketoiminnan kehittämisen myönteisellä tavalla.

Strategian toteutus eteni vuoden 2015 aikana suunnitelman mukaisesti. Caverion on nyt valmis siirtymään strategiansa seuraavaan vaiheeseen, jossa vahvemmin keskitytään kasvuun ja konsernin liiketoimintojen kehittämiseen. Caverion esitteli syyskuussa pidetyn pääomamarkkinapäivän yhteydessä yhtenäisen tuote- ja palveluvalikoiman sekä innovatiivisia ratkaisuja. Caverion pyrkii edistämään kasvua ja vastaamaan asiakkaiden kysyntään aktiivista elinkaarenhallintaa kohtaan. Kasvua tavoiteltaessa keskitymme erityisesti suuriin projekteihin ja palveluiden johtamiseen, joita laajimmillaan tarjotaan elinkaariratkaisuina.

Vuonna 2016 jatkamme edelleen harmonisoitujen järjestelmien toimeenpanoa kaikissa divisioonissamme. Yhteisen yritysarkkitehtuurin avulla tuemme henkilöstöämme tarjousprosessien aikana sekä parannamme projektihallintaa ja -seurantaa. Se myös tukee mahdollisten uusien ostettujen liiketoimintojen tehokkaampaa integrointia omaan toimintaamme. Caverion aikoo saavuttaa taloudelliset tavoitteensa vuoden 2016 loppuun mennessä ensinnäkin hyötymällä toiminnan tehostamiseen tehdyistä viimeaikaisista investoinneista ja keskittymällä hankinnan ja hallinnon tehostamiseen. Toiseksi, liiketoimintojen kehitys kohti kasvua suurissa projekteissa ja palveluiden johtamisessa edistää myös liikevaihdon ja kannattavuuden kasvua innovatiivisen ja hyvin johdetun teknisen asennuksen ja kunnossapidon liiketoiminnan tukemana.”

NÄKYMÄT VUODELLE 2016

Caverionin palvelujen ja ratkaisujen markkinanäkymät

Toimialan megatrendit, kuten lisääntynyt teknologian käyttö rakennuksissa, energiatehokkuutta koskevat vaatimukset ja lisääntyvä digitalisoituminen ja automaatio sekä kaupungistuminen, luovat edelleen kysyntää Caverionin palveluille ja ratkaisuille tulevina vuosina.

Teknisen asennuksen ja kunnossapidon markkinoiden odotetaan pysyvän vakaina. Parempaa energiatehokkuutta ja parempia sisäilmaolosuhteita koskevat vaatimukset sekä tiukentuva ympäristölainsäädäntö ovat merkittäviä markkinoiden kehitystä tukevia tekijöitä. Norjassa öljyteollisuuden taantuma on vaikuttanut yleiseen taloustilanteeseen, mikä saattaa myös jatkossa vaikuttaa negatiivisesti Caverionin teknisen asennuksen ja kunnossapidon liiketoimintaan.

Suurten projektien liiketoiminnassa kiinteistöjen ja teollisuuden uusien tarjousten odotetaan lisääntyvän vuoden aikana. Tarjoustoiminnassa on nähtävissä myönteisiä merkkejä etenkin julkisella sektorilla ja teollisuudessa ja uskomme positiivisen trendin jatkuvan. Alhaisen korkotason ja rahoituksen saatavuuden odotetaan tukevan investointeja. Talotekniikan suunnittelua ja toteutusta sisältävien kokonaistoimitusten kysynnän odotetaan kehittyvän suotuisasti suurissa ja teknisesti vaativissa projekteissa. Saksan ja Ruotsin ydinvoimateollisuuden, Ruotsin kaivosteollisuuden ja Norjan öljyteollisuuden taantumien odotetaan edelleen jatkuvan, mikä saattaa edelleen aiheuttaa projektien lykkäyksiä ja peruutuksia.

Palveluiden johtamisen kysynnän odotetaan jatkuvan vahvana. Rakennuksissa olevan teknologian lisääntyessä uusien palvelujen tarpeen ja elinkaariratkaisujen kysynnän odotetaan lisääntyvän. Asiakkaiden keskittyminen omaan ydintoimintaansa tarjoaa edelleen Caverionille mahdollisuuksia ylläpidon sekä huollon ja kunnossapidon ulkoistuksissa erityisesti julkishallinnossa, teollisuudessa ja energiasektorilla.

Toimintaympäristön mahdolliset muutokset yleiseen makrotaloudelliseen kehitykseen ja geopolitiisiin jännitteisiin liittyvän lisääntyvän epävarmuuden seurauksena saattavat aiheuttaa tiettyä varovaisuutta projektien aloituksissa ja palvelujen kysynnässä.

Tulosohjeistus vuodelle 2016

Caverion arvioi, että konsernin vuoden 2016 liikevaihto kasvaa edellisvuodesta (2015: 2 443 milj. euroa) ja että konsernin vuoden 2016 käyttökate kasvaa merkittävästi edellisvuodesta (2015: 91,5 milj. euroa).

TIEDOTUSTILAISUUS, WEBCAST JA PUHELINKONFERENSSI

Tilinpäätöstiedotteesta järjestetään englanninkielinen tiedotustilaisuus keskiviikkona 27.1.2016 klo 11 Suomen aikaa hotelli Kämpissä (Paavo Nurmi -kabinetit), Kluuvikatu 2, Helsinki. Tiedotustilaisuutta voi seurata suorana lähetyksenä osoitteessa www.caverion.fi/sijoittajat. Tilaisuutta voi seurata myös puhelimitse soittamalla numeroon +358 (0)9 2313 9201 viimeistään klo 10.55 Suomen aikaa. Osallistumiskoodi puhelinkonferenssiin on "Caverion". Tilaisuudesta on lisätietoa osoitteessa www.caverion.com/sijoittajat.

Yhtiökokous 2016

Caverion Oyj:n varsinainen yhtiökokous pidetään maanantaina 21. maaliskuuta 2016 kello 10 Suomen aikaa Messukeskuksessa Helsingissä. Täydellinen yhtiökokouskutsu, joka sisältää hallituksen esitykset yhtiökokoukselle, julkaistaan erillisellä pörssitiedotteella.

Taloudellinen tiedottaminen vuonna 2016

Vuosikertomus, joka sisältää vuoden 2015 tilinpäätöksen, julkaistaan Caverionin verkkosivuilla ja IR App -sovelluksessa suomeksi ja englanniksi viimeistään viikolla 8 helmikuussa 2016. Osavuosikatsaukset julkaistaan 28.4., 21.7. ja 27.10.2016.

Taloudelliset katsaukset ja muuta sijoittajietoa on saatavana Caverionin verkkosivuilta osoitteesta www.caverion.fi/sijoittajat ja IR App -sovelluksesta. Materiaalit voi myös tilata sähköpostitse osoitteesta IR@caverion.com.

CAVERION OYJ

Lisätietoja antavat:

Antti Heinola, talousjohtaja, Caverion Oyj, puh. 040 352 1033, antti.heinola@caverion.fi

Milena Hæggström, sijoittajasuhdejohtaja, Caverion Oyj, puh. 040 5581 328, milena.haeggstrom@caverion.fi

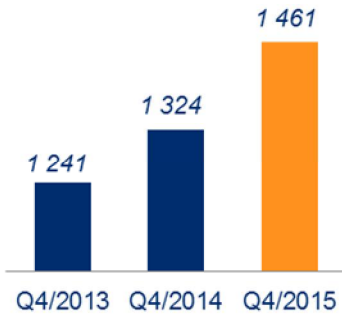
Jakelu: Nasdaq Helsinki, keskeiset tiedotusvälineet, www.caverion.fi

KONSERNIN TALOUDELLINEN KEHITYS

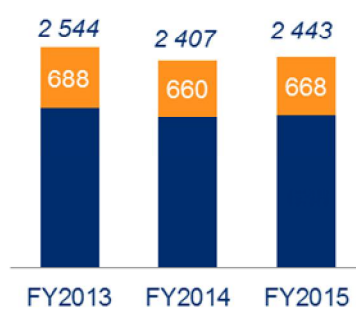
Vuoden 2013 vertailuluvut ovat carve-out-lukuja osittaisjakautumisen voimaantulopäivää (30.6.2013) edeltäviltä kausilta.

Tunnusluvut

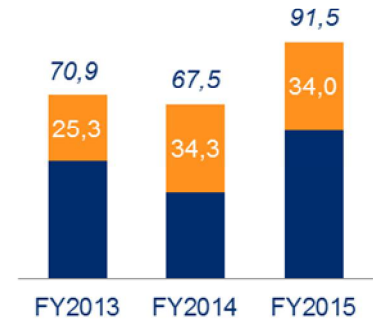
Tilaukanta
(milj. e)



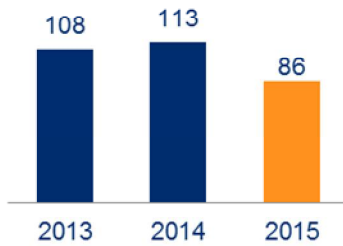
Liikevaihto
(milj. e)



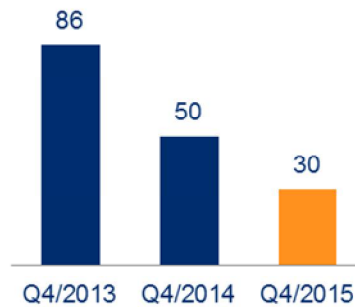
Käyttökate (milj. e)



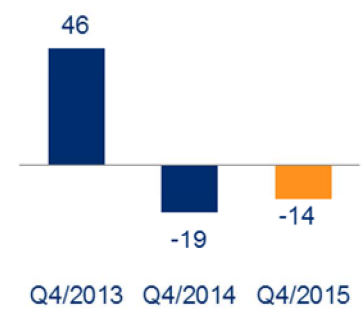
Operatiivinen kassavirta ennen rahoituseriä ja veroja (milj. e)



Nettovelka
(milj. e)



Käyttöpääoma
(milj. e)



Liikevaihto liiketoiminta-alueittain
% liikevaihdosta 2015



■ Huolto ja kunnossapito 53 %
■ Projektit 47 %

Liikevaihto maittain
% liikevaihdosta 2015



■ Ruotsi 25 %
■ Norja 16 %
■ Itävalta 6 %
■ Muut maat 3 %
■ Suomi 22 %
■ Saksa 22 %
■ Tanska 6 %

Henkilöstö maittain
2015 lopussa



■ Ruotsi 22 %
■ Norja 17 %
■ Itävalta 4 %
■ Muut maat 11 %
■ Suomi 26 %
■ Saksa 14 %
■ Tanska 6 %

Toimintaympäristö viimeisellä neljänneksellä ja vuonna 2015

Yleinen markkinatilanne oli suhteellisen vakaa koko vuoden. Kysyntä kehittyi suotuisasti Saksassa ja Ruotsissa. Kysyntä pysyi vakaana Itä-Euroopassa, Itävallassa, Suomessa ja Tanskassa. Norjassa öljyteollisuuden taantuma on vaikuttanut yleiseen taloustilanteeseen. Caverion on toiminut aktiivisesti Norjassa viimeaikaisessa markkinamuutoksessa valikoimalla tarkasti uusia projekteja ja palvelusopimuksia sekä panostamalla pitkäaikaisiin asiakassuhteisiin tärkeimpien asiakkaidensa kanssa, sekä myös järjestelemällä toimintojaan uudelleen.

Teknisen asennuksen ja kunnossapidon markkinat pysyivät vakaana vuoden aikana. Markkinoiden kehitystä tukevat merkittävästi parempaa energiatehokkuutta ja sisäilmaolosuhteita koskevat vaatimukset sekä tiukentuva ympäristölainsäädäntö. Vuoden 2015 aikana Caverion toteutti onnistuneesti kausihuoltoseisokkeja Teollisuuden ratkaisuihin. Norjassa öljyteollisuuden taantuma vaikutti teknisen asennuksen ja kunnossapidon liiketoimintaan.

Suurten projektien markkinoilla uudet asiakkuudet ja sopimukset kehittyivät yleisesti ottaen myönteisesti. Tarjoustoiminnassa nähtiin myönteisiä merkkejä etenkin julkisella sektorilla ja teollisuudessa. Talotekniikan suunnittelua ja toteutusta sisältävien kokonaistoimitusten kysyntä kehittyi suotuisasti suurissa ja teknisesti vaativissa projekteissa. Alhainen korkotaso ja rahoituksen saatavuus helpottivat asiakkaidemme investointeja. Alalla jatkui tiukka hintakilpailu, mutta Caverion onnistui säilyttämään hintatasonsa keskittymällä laatuun ja toteutukseen. Norjassa ja Itävallassa uusia investointeja on lykätty. Tietyillä aloilla, kuten Saksan ja Ruotsin ydinvoimateollisuudessa, Ruotsin kaivosteollisuudessa ja Norjan öljyteollisuudessa, tehtiin myös edellisvuotta vähemmän investointeja, mikä aiheutti projektien lykkäyksiä ja peruutuksia.

Palveluiden johtamisen kysyntä jatkui edelleen vahvana. Asiakkaiden keskittyminen omaan ydintoimintaansa avasi Caverionille edelleen mahdollisuuksia ylläpidon sekä huollon ja kunnossapidon ulkoistuksissa pääasiassa julkishallinnossa, teollisuudessa ja energiasektorilla. Kiinnostus julkisen ja yksityisen sektorin yhteistyöhön (PPP-malli) ja muihin elinkaariratkaisuihin lisääntyi, vaikkakin tämäntyyppisten sopimusmallien osuus koko markkinasta on edelleen suhteellisen pieni.

Tilaukanta

Tilaukanta kasvoi 10 prosenttia edellisvuodesta ja oli 1 461,4 milj. euroa joulukuun lopussa (joulukuun 2014 lopussa: 1 323,6 milj. euroa), mikä kuvastaa kasvutavoitteitamme suurissa projekteissa ja palveluiden johtamisessa. Tilaukanta laski 1 prosentin edellisestä vuosineljänneksestä (syyskuun 2015 lopussa: 1 477,2 milj. euroa). Vertailukelpoisin valuuttakurssein tilaukanta kasvoi 11 prosenttia joulukuun 2014 lopusta ja laski 1 prosentin syyskuun 2015 lopusta.

Liikevaihto

Loka–joulukuu

Loka–joulukuun liikevaihto pysyi edellisvuoden tasolla ja oli 667,8 (660,2) milj. euroa. Liikevaihto kasvoi edellisvuoteen verrattuna eniten Suomessa ja Saksassa. Suomessa kasvun taustalla oli teollisuuden asiakkaiden aktiivisuuden lisääntyminen, kun taas Saksassa kasvu johtui lisääntyneestä kysynnästä suurissa projekteissa. Norjassa öljyteollisuuden taantuma on vaikuttanut yleiseen taloustilanteeseen, ja sitä kautta myös heikentänyt teknisen asennuksen ja kunnossapidon palveluiden kysyntää. Norjassa liikevaihto vertailukelpoisin valuuttakurssein laski 8 prosenttia edellisen vuoden vastaavaan ajanjaksoon verrattuna.

Huolto- ja kunnossapitoliikeytoiminnan loka–joulukuun liikevaihto oli edellisvuoden tasolla ja oli 349,8 (349,8) milj. euroa eli 52 (53) prosenttia konsernin kokonaisliikevaihdosta. Projektiliiketoiminnan liikevaihto kasvoi 2 prosenttia edellisvuoden vastaavaan ajanjaksoon verrattuna ja oli 318,0 (310,4) milj. euroa eli 48 (47) prosenttia konsernin kokonaisliikevaihdosta.

Valuuttakurssimuutokset laskivat konsernin loka–joulukuun kokonaisliikevaihtoa 12,1 milj. euroa edellisvuoden vastaavaan ajanjaksoon verrattuna. Norjan kruunun vaikutus oli 8,8 milj. euroa, Venäjän ruplan vaikutus 2,3 milj. euroa ja Ruotsin kruunun vaikutus 1,0 milj. euroa. Loka–joulukuun liikevaihto kasvoi 3 prosenttia edellisvuoden vastaavan ajankohdan valuuttakursseilla laskettuna.

Tammi-joulukuu

Tammi-joulukuun liikevaihto kasvoi 2 prosenttia edellisvuodesta ja oli 2 443,0 (2 406,6) milj. euroa. Vertailukelpoinen valuuttakurssein liikevaihto kasvoi 4 prosenttia edellisvuodesta. Liikevaihto kasvoi kaikissa toimintamaissa Norjaa lukuun ottamatta. Norjassa öljyteollisuuden taantuma on vaikuttanut yleiseen taloustilanteeseen edellä kuvatun mukaisesti. Lisäksi yhden teknistä asennusta, kunnossapitoa ja tietotekniikkapalveluja sisältäneen suuren sopimuksen päättymisen vaikutus on nyt täysin nähtävissä Norjassa. Norjassa liikevaihto vertailukelpoinen valuuttakurssein laski 6 prosenttia edellisen vuoden vastaavaan ajanjaksoon verrattuna.

Konsernin huolto- ja kunnossapitoliiketoiminnan liikevaihto oli edellisvuoden tasolla ja oli 1 290,7 milj. euroa (1 297,0) milj. euroa eli 53 (54) prosenttia konsernin kokonaisliikevaihdosta. Konsernin projektiliiketoiminnan liikevaihto kasvoi 4 prosenttia ja oli 1 152,3 (1 109,5) milj. euroa eli 47 (46) prosenttia konsernin kokonaisliikevaihdosta.

Valuuttakurssimuutokset laskivat konsernin tammi-joulukuun kokonaisliikevaihtoa 56,2 milj. euroa edellisvuoden vastaavaan ajanjaksoon verrattuna. Norjan kruunun vaikutus oli 28,2 milj. euroa, Ruotsin kruunun vaikutus 17,1 milj. euroa ja Venäjän ruplan vaikutus 11,0 milj. euroa.

Liikevaihdon jakautuminen

Liikevaihto, milj. e	10-12/ 2015	%	10-12/ 2014	%	Muutos	1-12/ 2015	%	1-12/ 2014	%	Muutos
Ruotsi	168,8	25 %	169,2	26 %	0 %	604,4	25 %	597,2	25 %	1 %
Suomi	150,8	23 %	138,4	21 %	9 %	547,1	22 %	521,1	22 %	5 %
Saksa	149,4	22 %	137,6	21 %	9 %	526,4	22 %	496,2	21 %	6 %
Norja	101,5	15 %	119,4	18 %	-15 %	400,8	16 %	458,3	19 %	-13 %
Itävalta	39,2	6 %	38,6	6 %	1 %	147,0	6 %	136,3	6 %	8 %
Tanska	35,9	5 %	36,3	6 %	-1 %	138,9	6 %	126,6	5 %	10 %
Muut maat	22,3	3 %	20,6	3 %	8 %	78,4	3 %	70,8	3 %	11 %
Konserni yhteensä	667,8	100 %	660,2	100 %	1 %	2 443,0	100 %	2 406,6	100 %	2 %
- Huolto ja kunnossapito	349,8	52 %	349,8	53 %	0 %	1 290,7	53 %	1 297,0	54 %	0 %
- Projektit	318,0	48 %	310,4	47 %	2 %	1 152,3	47 %	1 109,5	46 %	4 %

Maakohtainen liikevaihto esitetään konserniyhtiön sijainnin perusteella.

Kannattavuus

Käyttökate

Loka-joulukuu

Loka-joulukuun käyttökate oli edellisvuoden tasolla, 34,0 (34,3) milj. euroa eli 5,1 (5,2) prosenttia liikevaihdosta. Katsauskauden liiketoiminnan kuluihin sisältyy yhteisten prosessien käyttöönottoon liittyviä koulutus- ja uudelleenjärjestelykuluja sekä konsernistrategiaan kuulumattomien paikallisten toimintojen luopumisesta aiheutuneita kuluja.

Kauden aikana Caverion laati Teollisuuden ratkaisuille uuden toimintamallin, jossa kyseinen liiketoiminnan osa toimii juridisesti kunkin Caverionin paikallisen divisioonan alla 1.1.2016 lähtien. Suomessa uuden toimintamallin käyttöönoton yhteydessä Teollisuuden ratkaisut, Suomi liitettiin Caverion Suomi Oy:n osaksi, mikä aiheutti 1,3 milj. euron uudelleenjärjestelykulut. Kauden käyttökate heikensivät myös 0,5 milj. euron asianajokulut, jotka liittyvät meneillään olevaan, Saksan kilpailulakien mahdollista rikkomusta koskevaan tutkintaan.

Norjassa öljyteollisuuden taantuma on vaikuttanut yleiseen taloustilanteeseen edellä Liikevaihto-osiossa kuvatun mukaisesti.

Tammi–joulukuu

Tammi–joulukuun käyttökate kasvoi edellisvuoden vastaavaan ajanjaksoon verrattuna ja oli 91,5 (67,5) milj. euroa eli 3,7 (2,8) prosenttia liikevaihdosta. Katsauskauden liiketoiminnan kuluihin sisältyy yhteisten prosessien käyttöönottoon liittyviä koulutus- ja uudelleenjärjestelykuluja sekä konsernistrategiaan kuulumattomien paikallisten toimintojen luopumisesta aiheutuneita kuluja.

Norjassa öljyteollisuuden taantuma on vaikuttanut yleiseen taloustilanteeseen edellä Liikevaihto-osiossa kuvatun mukaisesti. Lisäksi yhden teknistä asennusta, kunnossapitoa ja tietotekniikkapalveluja sisältäneen suuren sopimuksen päättymisen vaikutus on nyt täysin nähtävissä Norjassa. Ensimmäisen vuosineljänneksen aikana saatettiin päätökseen loput Norjan heikosti kannattavista projekteista. Yhdessä näistä projekteista vuoden 2014 toisella vuosineljänneksellä tehty varaus oli riittämätön. Kyseisen projektin loppuunsaattamisen ylimääräinen negatiivinen vaikutus oli 2,9 milj. euroa tammi–maaliskuussa.

Saksassa muutama luovutusvaiheessa oleva projekti heikensi heinä–syyskuun käyttökateä 4,3 milj. eurolla. Kauden käyttökateä heikensivät myös 1,1 milj. euron asianajokulut, jotka liittyvät meneillään olevaan, Saksan kilpailulakien mahdollista rikkomusta koskevaan tutkintaan.

Kauden aikana Caverion laati Teollisuuden ratkaisuille uuden toimintamallin, jossa kyseinen liiketoiminnan osa toimii juridisesti kunkin Caverionin paikallisen divisioonan alla 1.1.2016 lähtien. Suomessa uuden toimintamallin käyttöönoton yhteydessä Teollisuuden ratkaisut, Suomi liitettiin Caverion Suomi Oy:n osaksi, mikä aiheutti 1,3 milj. euron uudelleenjärjestelykulut. Lisäksi Suomessa tapahtui yksi tekninen vahinko, mikä johti sopimusratkaisuun teollisuusasiakkaan kanssa ja aiheutti 0,7 milj. euron kustannukset tammi–maaliskuussa.

Liikevoitto

Loka–joulukuu

Loka–joulukuussa liikevoitto oli 26,9 (28,1) milj. euroa eli 4,0 (4,3) prosenttia liikevaihdosta.

Poistot ja arvonalentumiset loka–joulukuussa olivat 7,0 (6,2) milj. euroa, josta 1,7 milj. euroa oli yrityskauppoihin liittyviä kohdistettuja aineettomia hyödykkeitä ja 5,4 milj. euroa muita poistoja.

Tammi–joulukuu

Caverionin tammi–joulukuun liikevoitto kasvoi edellisvuoden vastaavaan ajanjaksoon verrattuna ja oli 65,0 (44,2) milj. euroa eli 2,7 (1,8) prosenttia liikevaihdosta.

Poistot ja arvonalentumiset tammi–joulukuussa olivat 26,5 (23,3) milj. euroa, josta 8,1 milj. euroa oli yrityskauppoihin liittyviä, kohdistettuja aineettomia hyödykkeitä ja 18,3 milj. euroa muita poistoja.

Muut liikevoittoon vaikuttavat tekijät on esitetty tarkemmin kohdassa käyttökate.

Tulos ennen veroja, tilikauden voitto ja osakekohtainen tulos

Tulos ennen veroja oli 61,3 (36,5) milj. euroa, tilikauden voitto 46,6 (27,6) milj. euroa ja osakekohtainen tulos 0,37 (0,22) euroa tammi–joulukuussa. Nettorahoituskulut olivat -3,7 (-7,6) milj. euroa tammi–joulukuussa 2015.

Konsernin efektiivinen veroaste oli 24,0 (24,5) prosenttia tammi–joulukuussa.

Investoinnit, yritysostot ja myydyt liiketoiminnot

Kuluneen vuoden aikana Caverion on investoinut yhtiön toimintamallin, prosessien ja järjestelmien yhtenäistämiseen. Bruttoinvestoinnit taseen pysyviin vastaaviin olivat tammi–joulukuussa 26,9 (23,4) milj. euroa eli 1,1 (1,0) prosenttia liikevaihdosta.

Investoinnit tietotekniikkaan olivat 18,2 (16,3) milj. euroa tammi–joulukuussa 2015. Tietotekniikkainvestoinnit liittyivät pääasiassa yhteisen IT-alustan rakentamiseen ja yhteisen toiminnanohjausjärjestelmän toteuttamiseen. Myös IT-järjestelmiä ja mobiilityökaluja kehitettiin sisäisten prosessien ja tehokkuuden parantamiseksi. Muut investoinnit, mukaan lukien yritysostot, olivat 8,7 (7,1) milj. euroa.

Caverion allekirjoitti 26.2.2015 sopimuksen Eneas Holding AS:n kanssa norjalaisen Esco Norway AS:n ostamisesta. Vuonna 2014 yhtiön liikevaihto oli 4,8 milj. euroa. Yhtiön palveluksessa on 17 työntekijää. Ostohintaa ei julkistettu.

Vuoden 2015 ensimmäisen neljänneksen aikana Caverion myi Romanian, Singaporen ja Malesian pienet, paikalliset toimintonsa toimivalle johdolle. Myynneillä ei ole olennaista vaikutusta Caverion-konsernin taloudelliseen asemaan tai tulokseen. Näiden yritysmyyntien jälkeen Caverionilla ei ole enää tytäryhtiöitä Euroopan ulkopuolella. Lisäksi Caverion on luopunut joistakin paikallisista toiminnoista, jotka eivät olleet konsernin strategian mukaisia.

Kassavirta, käyttöpääoma ja rahoitus

Konsernin operatiivinen kassavirta ennen rahoituseriä ja veroja oli 85,8 (113,5) milj. euroa tammi–joulukuussa 2015. Konsernin operatiivinen kassavirta investointien jälkeen oli 49,5 (73,5) milj. euroa tammi–joulukuussa 2015.

Käyttöpääoma pieneni -13,6 milj. euroon joulukuun lopussa (9/2015: 36,1 milj. euroa) eli parani 49,7 milj. euroa edellisestä vuosineljänneksestä.

Toukokuussa 2015 Caverion teki uuden 200 milj. euron rahoitusjärjestelyn. Se korvasi vanhan syndikoidun määräaikaislainan ja rahoitusliimitissopimuksen, joiden oli alun perin sovittu erääntyvän kesäkuussa 2016. Uuteen rahoitusjärjestelyyn sisältyvät viisivuotinen 100 milj. euron syndikoitu luottolimitissopimus sekä viisivuotiset kahdenväliset yhteensä 100 milj. euron lainasopimukset. Uudelleenrahoituksella Caverion vahvisti velkojensa maturiteettijakaumaa ja pystyi hyödyntämään markkinatilannetta.

Caverionin rahavarat olivat joulukuun lopussa 68,1 milj. euroa (9/2015: 40,5 milj. euroa). Lisäksi Caverionilla on nostamattomia luottolimitissopimuksia 100,0 milj. euroa ja nostamattomia tilimitissopimuksia 19,0 milj. euroa.

Vahva kassamme mahdollisti ylimääräisen 34,1 milj. euron korollisten velkojen lyhennyksen tammi-joulukuussa 2015. Konsernin korolliset velat olivat 97,9 milj. euroa joulukuun lopussa (9/2015: 142,5 milj. euroa), ja keskiporko suojausten jälkeen oli 1,3 prosenttia. Kiinteäkorkoisten lainojen osuus koron nousua vastaan tehtyjen suojausten jälkeen on lähes 100 prosenttia konsernin korollisesta velasta. Noin 92 prosenttia lainoista on pankeilta ja muilta rahoituslaitoksilta ja noin 6 prosenttia vakuutusyhtiöiltä. Yhteensä 22,7 milj. euroa korollisesta velasta erääntyy maksettavaksi seuraavien 12 kuukauden aikana.

Caverionin ulkoisissa lainoissa sovelletaan taloudellista kovenanttia, joka perustuu konsernin nettovelan ja käyttökatteen suhdeluukuun. Konsernin nettovelka oli 29,8 milj. euroa joulukuun lopussa (9/2015: 101,9 milj. euroa).

HENKILÖSTÖ

Henkilöstö maittain kauden lopussa	12/15	9/15	Change	12/15	12/14	Change
Suomi	4 569	4 651	-2%	4 569	4 697	-3%
Ruotsi	3 779	3 812	-1%	3 779	3 868	-2%
Norja	2 944	2 942	0%	2 944	3 085	-5%
Saksa	2 471	2 425	2%	2 471	2 415	2%
Itävalta	733	732	0%	733	722	2%
Tanska	1 050	1 047	0%	1 050	1 041	1%
Muut maat	1 853	1 841	1%	1 853	1 527	21%
Konserni yhteensä	17 399	17 450	0%	17 399	17 355	0%

Tammi–joulukuussa konsernin palveluksessa oli keskimäärin 17 321 (17 490) työntekijää ja vuoden lopussa konsernin henkilöstömäärä oli 17 399 (17 355). Tammi–joulukuun henkilöstökulut olivat yhteensä 978,2 (995,2) milj. euroa. Caverion-konserni työllisti noin 1 300 kesätyöntekijää ja harjoittelijaa vuonna 2015. Norjan lukuihin on lisätty oikaisuna harjoittelijoiden määrä vuosina 2014 ja 2015.

Henkilöstöhallinnossa keskityttiin katsauskaudella edelleen vakaan kasvua ja kilpailukykyä tukevan perustan, tehokkaan toimintatavan ja muutosta ohjaavan ammatillisen tuen luomiseen. Kauden aikana Caverion vahvisti kansainvälisiä ja paikallisia tiimejään kokeneilla johtajilla ja avainosaajilla sekä harjoittelijoilla rekrytoimalla ja järjestämällä lukuisia harjoitteluohjelmia kaikissa divisioonissa. Erinomaisen johtamisen strategista painopistettä jatkettiin edelleen ohjaamalla tehokkaasti koko konsernin laajuisia kehittämishankkeita, kuten yhteisiä seuraajasuunnittelun käytäntöjä henkilöstöriskien vähentämiseksi, yhteisen työnkuvarakenteen, urapolkujen ja suoritukseen perustuvan palkitsemisen toteuttamista, konserninlaajuisia johdon kehittämishankkeita sekä yhteisten henkilöstöprosessien ja integroitujen ratkaisujen toteuttamista. Koko konsernin kattava työturvallisuusprojekti eteni tavoitteiden mukaisesti. Marraskuussa 2015 koko konsernille kerrottiin henkilöstökyselyn tuloksista tulevan kehitystyön pohjaksi. Kyselyn vastausprosentti oli korkea ja henkilöstön sitoutumisaste vahvistunut.

Eräänä Caverionin henkilöstöhallinnon ja turvallisuusorganisaation tärkeimmistä tavoitteista on panostaa henkilöstön työturvallisuuden ja hyvinvoinnin parantamiseen. Työturvallisuutta mitataan yhteisellä mittarilla (tapaturmaa miljoonaa työtuntia kohden). Tapaturmataajuus oli 8,3 vuonna 2015 (1–12/2014: 10,1).

Muutoksia Caverion-konsernin johtoryhmään

Caverion ilmoitti 9.11.2015 uudistavansa divisioonarakennettaan yhdistämällä Tanskan ja Norjan toiminnot uuteen muodostettavaan divisioonaan 1.1.2016 lähtien. Muutoksen jälkeen Caverionissa on seitsemään divisioonaa. Uusi divisioona on konsernin kolmanneksi suurin ja sen yhteenlaskettu liikevaihto vuoden 2015 raportoiduilla luvuilla oli 540 miljoonaa euroa. Knut Gaaserud, aikaisemmin Norjan divisioonan johtaja, vastaa jatkossa uudesta divisioonasta ja raportoi konsernijohtaja Fredrik Strandille. Gaaserud jatkaa myös konsernin johtoryhmän jäsenenä. Peter Rafn, Tanskan divisioonan johtaja, jäi pois Caverionin konsernin johtoryhmästä 1.1.2016 alkaen.

Tämän lisäksi konsernijohton rakennetta mukautettiin vastaamaan strategian seuraavan vaiheen toteuttamista ja seuraavat muutokset toteutettiin johtoryhmässä 1.10.2015 alkaen. Yhtiöön muodostettiin kaksi uutta konsernitoimintaa, jotka raportoivat konsernin toimitusjohtajalle Fredrik Strandille: Group Business Development & Marketing ja Group Delivery & Operations Development. Nämä korvasivat entiset Service Efficiency ja Project Excellence -konsernitoiminnot. Caverion nimitti Carina Qvarngårdin Group Business Development & Marketing -konsernitoiminnon johtajaksi syyskuussa. Lakkautettavan Service Efficiency -konsernitoiminnon johtaja Matti Malmberg vastaa uudesta Group Delivery & Operations Development -toiminnosta, joka keskittyy Caverionin palvelutarjonnan toimitusnäkökulman kehittämiseen kaikilla palvelualueilla.

MERKITTÄVIMMÄT LIKETOIMINTARISKIT JA RISKIENHALLINTA

Caverion-konserni luokittelee riskeiksi tekijät, jotka voisivat vaarantaa konsernin strategisten ja taloudellisten tavoitteiden saavuttamisen. Riskit on jaettu strategisiin, operatiivisiin, taloudellisiin ja tapahtumariskeihin. Riskitekijöiden tunnistamisessa ja hallinnassa on otettu huomioon liiketoiminnan ja toimintaympäristön erityispiirteet. Riskienhallinta on olennainen osa konsernin johtamis-, seuranta- ja raportointijärjestelmiä. Strategisten riskien luonnetta ja todennäköisyyttä seurataan ja raportoidaan jatkuvasti. Strateginen riskiarviointi toteutetaan konserninlaajuisesti kerran vuodessa strategian käsittelyn yhteydessä.

Strategisesta näkökulmasta Caverion on kehittänyt liiketoimintojaan vakaampaan ja tasaisempaan suuntaan selviytyäkseen paremmin suhdanteiden muutoksista. Säännöllisen seurannan ja analysoinnin avulla pyritään reagoimaan toimintaympäristön muutoksiin ajoissa sekä hyödyntämään uusia liiketoimintamahdollisuuksia. Yhtiön asiakaskunta on laaja ja koostuu sekä julkisen että yksityisen sektorin erikokoisista toimijoista.

Konsernin tavoitteena on kasvaa sekä orgaanisesti että yritysostoin. Yrityskauppoihin ja ulkoistamiseen liittyviä riskejä hallitaan soveltamalla projektien valintaan tiukkoja kriteerejä sekä perehdyttämällä uudet työntekijät perusteellisesti Caverionin arvoihin, toimintatapoihin ja strategiaan. Konserni soveltaa yrityskauppojen toteutukseen yhtenäistä toimintatapa ja ohjeistusta.

Caverionille tyypillisiä operatiivisia riskejä ovat urakkatarjouksiin, palvelusopimuksiin, projektinhallintaan ja henkilöstöön liittyvät riskit. Erilaisten projektien osalta on tärkeää olla valikoiva, ottaa huomioon urakoiden riskit ja kannattavuus sekä käsitellä kaikkien urakoiden ja sopimusten sisältö, riskit ja sopimusehdot määriteltyjen prosessien mukaisesti. Tehoton ja epäonnistunut projektinhallinta voi heikentää merkittävästi Caverionin kykyä tarjota laadukkaita ja kannattavia palveluita. Tämä puolestaan voi vaikuttaa haitallisesti Caverionin liiketoimintaan, liiketoiminnan tulokseen ja taloudelliseen asemaan. Liiketoimintojen muuttuessa strategiamme mukaisesti pitkäaikaisten sopimusten osuuden odotetaan kasvavan suhteellisesti, mikä voi lisätä sopimusriskejä pitkäaikaisissa sopimuksissa.

Saksassa tutkitaan edelleen kilpailuoikeudellisten sääntöjen rikkomuksia teknisten palveluiden toimialalla. Osana tutkintaa Saksan viranomaiset ovat hankkineet tietoja useilta teknisten palvelujen tarjoajilta, mukaan lukien Caverionilta. Caverion tekee asiassa aktiivisesti yhteistyötä paikallisten viranomaisten kanssa. Tilinpäätöshetkellä saatavilla olevan tiedon perusteella ei voida arvioida Caverionille näistä asioista mahdollisesti aiheutuvien riskien tai kustannusten määrää. On mahdollista, että kustannukset ja/tai sanktiot voivat olla olennaisia.

Imtech Germanyn maksukyvyttömyyden seurauksena ImCa-konsortion Berliinin Brandenburgin lentokenttäprojektiin liittyvät sitoumukset ovat yksin Caverionin vastuulla. Tällä ei kuitenkaan ole olennaista vaikutusta Caverionin sitoumuksiin kauden lopussa.

Vuonna 2015 Caverion vahvisti riskienhallinta- ja Compliance-toimintojaan sekä käynnisti niihin liittyvien prosessien uudelleenarvioinnin ja kehittämisen. Caverion on myös käynnistänyt vuosittaisen, konserninlaajuisen compliance-koulutusohjelman, jonka kaikki työntekijät suorittavat.

Caverionin toiminta ei sisällä merkittäviä ympäristöriskejä. Merkittävin mahdollisuus vaikuttaa globaaliin hiilijalanjälkeen syntyy yhteistyössä asiakkaiden kanssa. Caverion kehittää jatkuvasti tuotteitaan ja palvelujaan siten, että niillä on mahdollista pienentää asiakkaiden toiminnan ympäristövaikutuksia. Caverion tarjoaa asiakkailleen lukuisia energiatehokkuuteen liittyviä palveluja, kuten kiinteistöjen energiatarkastuksia ja -analyseja, energiatehokasta kiinteistötekniikkaa, modernisointia ja järjestelmien automatisointia. Caverionin toiminnasta aiheutuvat hiilidioksidipäästöt syntyvät pääasiassa huoltoautojen polttoaineenkulutuksesta. Yritys hyödyntää logistiikkaratkaisuja, joiden avulla voidaan pienentää sekä tavaroiden että henkilöstön kuljettamisesta aiheutuvia kasvihuonekaasupäästöjä.

Yhtiön menestys riippuu olennaisesti yhtiön johdon ja työntekijöiden ammattitaidosta sekä yhtiön kyvystä sitouttaa nykyinen johto ja työntekijät ja tarvittaessa palkata uutta ammattitaitoista henkilöstöä. Suuri osa Caverionin liiketoiminnasta on henkilötyövaltaista, joten orgaanisen kasvun edellytyksenä on osaavan henkilöstön saatavuus ja sitoutuneisuus. Jos yhtiön johdon jäseniä tai työntekijöitä lähtee eikä tilalle saada palkatuksi uutta pätevää henkilöstöä, tilanne voi vaikuttaa haitallisesti yhtiön liiketoimintaan, liiketoiminnan tulokseen ja taloudelliseen asemaan.

Luottotappio tai luottotappiovaraukset kirjataan saamisista, joista ei todennäköisesti saada suoritusta. Luottotappioksi kirjaamisessa sovelletaan Caverion-konsernin liiketoiminnan myyntisaamisten arvostusperiaatetta, ja kirjauksiin sisältyy arviointia ja harkintaa. Arvio perustuu aikaisemmin toteutuneisiin luottotappioihin, luotonvalvonnan kokemukseen, asiakaskohtaisiin vakuuksiin ja selvityksiin sekä arviointiajankohdan taloudellisiin olosuhteisiin.

Caverionin taseeseen kirjattua liikearvoa ei poisteta, mutta sitä testataan vuosittain mahdollisen arvonalentumisen varalta. Määrä, jolla liikearvon kirjanpitoarvo ylittää siitä kerrytettävissä olevan rahamäärän, kirjataan arvonalentumistappiona tuloslaskelmaan. Mikäli Caverionin tulos- ja kasvukehityksessä tapahtuu muutoksia

alaspäin, tämä voi johtaa liikearvon arvonalentumiseen. Se voi vaikuttaa epäedullisesti Caverionin liiketoiminnan tulokseen ja omaan pääomaan. Caverion-konsernin liikearvon määrä 31.12.2015 oli 335,7 milj. euroa.

Rahoitusriskejä ovat maksuvalmiuteen, valuuttakursseihin ja korkoihin liittyvät riskit sekä luotto- ja vastapuoliriskit. Caverionin liiketoiminnan vastapuoliriskit liittyvät ennen kaikkea asiakkaiden kanssa tehtyjen sopimusten velvoitteiden täyttämiseen, asiakassaataviin sekä pitkäaikaisiin palvelusopimuksiin. Rahoitusriskejä sekä taloudelliseen raportointiin liittyviä riskejä hallitaan laskentaperiaatteiden ja rahoituspolitiikan mukaisesti, sisäisellä valvonnalla sekä sisäisellä ja ulkoisella tarkastuksella. Rahoitusriskeistä esitetään tarkempi selvitys tilinpäätöksen liitetiedossa 29.

Tapahtumariskejä voivat olla henkilö- tai tietoturvaan liittyvät onnettomuudet tai toimitiloille, projektikohteille tai muulle omaisuudelle sattuvat äkilliset ja ennalta arvaamattomat esinevahingot, kuten tulipalot, sortumiset ja varkaudet. Tapahtumariskit korvataan Caverion-konsernin vakuutusikäytäntöjen mukaisesti.

VARSINAISEN YHTIÖKOKOUKSEN PÄÄTÖKSET

Caverionin varsinainen yhtiökokous pidettiin 16.3.2015. Yhtiökokous päätti hallituksen kokoonpanosta ja palkkioista, tilintarkastajan valinnasta ja palkkiosta sekä hallituksen valtuuttamisesta päättämään omien osakkeiden hankkimisesta ja osakeanneista.

Yhtiökokous valitsi hallitukseen puheenjohtajan, varapuheenjohtajan ja neljä jäsentä. Puheenjohtajaksi valittiin Ari Lehtoranta, varapuheenjohtajaksi Michael Rosenlew ja jäseniksi Markus Ehrnrooth, Anna Hyvönen, Eva Lindqvist ja Ari Puheloinen. Hallituksen toimikausi päättyy maaliskuussa 2016 pidettävän varsinaisen yhtiökokouksen loppuun.

Yhtiökokouksen päätöksiä koskeva pörssitiedote on julkaistu yhtiön verkkosivuilla osoitteessa www.caverion.fi.

Hallitus piti järjestäytymiskokouksensa 16.3.2015. Kokouksessa hallitus päätti henkilöstövaliokunnan ja tarkastusvaliokunnan kokoonpanosta. Valiokuntien tehtäväkuvaukset ja työjärjestykset on julkaistu osoitteessa www.caverion.fi.

OSINGOT JA OSINKOPOLITIikka

Varsinainen yhtiökokous päätti 16.3.2015, että vuodelta 2014 maksetaan osinkoa 0,22 euroa osakkeelta eli yhteensä 27,5 milj. euroa. Osinkoa ei maksettu yhtiön hallussa oleville omille osakkeille. Osingonmaksun täsmäytyspäivä oli 18.3.2015, ja osingot maksettiin 2.4.2015.

Caverionin tavoitteena on, että yhtiö jakaa osinkoina ja pääoman palautuksina yhtiön osakkeenomistajille vähintään 50 prosenttia tilikauden tuloksesta verojen jälkeen ilman käyvän arvon muutoksia. Vaikka tämän osinkopolitiikan muuttaminen ei ole suunnitteilla, ei voida taata, että osinkoa tai pääoman palautusta todella maksetaan tulevaisuudessa, eikä takeita voida myöskään antaa minään tietynä vuonna maksettavien osinkojen tai pääoman palautuksen määrästä.

OSAKKEET JA OMISTAJAT

Caverion Oyj on YIT:n osittaisjakautumisen voimaantulopäivänä 30.6.2013 syntynyt Suomen tasavallan lakien mukaan toimiva julkinen osakeyhtiö. Yhtiöllä on yksi osakesarja, jonka jokainen osake oikeuttaa yhteen ääneen yhtiökokouksessa sekä vastaavaan osinkoon. Yhtiön osakkeilla ei ole nimellisarvoa.

Osakepääoma ja osakkeiden lukumäärä

Osakkeiden lukumäärä oli 125 596 092 ja osakepääoma oli 1 000 000 euroa 1.1.2015. Caverionin hallussa oli 509 257 yhtiön omaa osaketta 1.1.2015.

Tammi-joulukuussa yhtiölle palautui YIT Oyj:n osakepohjaisen kannustinjärjestelmän ehtojen mukaisesti 2 834 Caverionin osaketta. Caverionin hallussa oli 512 091 yhtiön omaa osaketta joulukuun 2015 lopussa. Ulkona olevien osakkeiden lukumäärä oli siten 125 084 001 joulukuun 2015 lopussa. Caverion Oyj:n omistamien omien osakkeiden osuus koko osakemäärästä ja äänistä on 0,41 prosenttia.

Caverion ei ole tehnyt päätöksiä optioista tai muista osakkeisiin liittyvistä erityisoikeuksista. Caverionin hallitus hyväksyi uuden osakepohjaisen pitkän aikavälin kannustinohjelman konsernin johdolle joulukuussa 2015. Uusi ohjelma koostuu suoriteperusteisesta osakepalkkio-ohjelmasta (Performance Share Plan) täydennettynä erityistilanteita varten tarkoitetulla ehdollisella osakepalkkio-ohjelmalla (Restricted Share Plan). Molemmat ohjelmat koostuvat vuosittain alkavista yksittäisistä, kolmen vuoden pituisista osakepalkkio-ohjelmista. Kunkin uuden yksittäisen ohjelman alkaminen edellyttää hallituksen erillistä päätöstä. Ensimmäiset ohjelmat alkavat vuoden 2016 alussa ja niihin perustuvat mahdolliset osakepalkkiot suoritetaan keväällä 2019. Jos kaikki suoriteperusteiselle osakepalkkio-ohjelmalle asetetut tavoitteet saavutetaan, ensimmäisten, vuodet 2016–2018 käsittävien ohjelmien nojalla voidaan suorittaa osakepalkkiona yhteensä enintään noin 728 000 Caverionin osaketta (bruttomäärä ennen soveltuvan ennakonpidätyksen vähentämistä). Lisätietoja kannustinjärjestelmästä julkaistiin pörssitiedotteella 18.12.2015. Lisäksi lisätietoja yhtiön avainjohdon aikaisemmasta osakepohjaisesta kannustinohjelmasta vuosille 2014–2016 on julkaistu pörssitiedotteella 26.5.2014.

Hallituksen valtuutukset

Caverionin hallituksen valtuuttaminen päättämään yhtiön omien osakkeiden hankkimisesta

Caverion Oyj:n 16.3.2015 pidetty varsinainen yhtiökokous valtuutti Caverionin hallituksen päättämään yhtiön omien osakkeiden hankkimisesta. Hallitukselle myönnetty valtuutus käsittää enintään 12 000 000 yhtiön oman osakkeen hankkimisen yhtiön vapaaseen omaan pääomaan kuuluvilla varoilla. Osakkeet voidaan hankkia muussa kuin osakkeenomistajien nykyisten omistusten suhteessa. Hankinta toteutetaan Nasdaq Helsinki Oy:n säännellyllä markkinalla järjestämässä kaupankäynnissä. Valtuutus on voimassa 18 kuukautta varsinaisen yhtiökokouksen päätöksestä. Hallitus ei ole käyttänyt valtuutusta vuonna 2015.

Caverionin hallituksen valtuuttaminen päättämään osakeanneista

Varsinainen yhtiökokous valtuutti Caverionin hallituksen päättämään osakeanneista. Valtuutus voidaan käyttää kokonaan tai osittain laskemalla liikkeelle enintään 25 000 000 Caverionin osaketta yhdessä tai useammassa osakeannissa. Osakeannit voivat olla suunnattuja eli osakkeenomistajien etuoikeudesta poikkeavia, ja ne voivat olla maksullisia tai maksuttomia. Anti voidaan kohdistaa myös yhtiölle itselleen osakeyhtiölain rajoitusten mukaisesti.

Antivaltuutus sisältää valtuutuksen myös omien osakkeiden luovuttamisesta. Tämän valtuutuksen kohteena on enintään 12 000 000 osaketta. Hallitus oikeutettiin päättämään luovuttamisen tarkoituksesta ja ehdoista. Valtuutus on voimassa 31.3.2016 saakka. Hallitus ei ole käyttänyt valtuutusta vuonna 2015.

Kaupankäynti osakkeella

Caverionin osakkeen avauskurssi oli 6,67 euroa vuoden 2015 alussa. Osakkeen päätöskurssi katsauskauden viimeisenä kaupankäyntipäivänä (30.12.) oli 9,03 euroa. Osakkeen hinta nousi 35,4 prosenttia tammi-joulukuussa. Osakkeen ylin kurssi katsauskaudella tammi-joulukuussa oli 9,69 euroa, alin kurssi 6,67 euroa ja keskikurssi 8,69 euroa. Osakkeita vaihdettiin Nasdaq Helsingissä tammi-joulukuussa 36,4 miljoonaa kappaletta. Vaihdon arvo oli 316,6 milj. euroa (lähde: Nasdaq Helsinki).

Caverionin osakkeilla käydään kauppaa myös muilla markkinapaikoilla, kuten BATS Chi-X:ssä, Frankfurtin pörssin Open Market -listalla, Turquoisessa ja Burgundyssa. Caverion Oyj:n osakkeita vaihdettiin tammi-joulukuussa vaihtoehtoisilla kaupankäyntipaikoilla 4,9 miljoonaa kappaletta eli noin 9,4 prosenttia osakkeen koko kaupankäyntimäärästä. Vaihtoehtoisista kauppapaikoista Caverionin osakkeiden vaihto oli erityisen vilkasta BATS Chi-X:ssä. Lisäksi 10,9 miljoonalla Caverion Oyj:n osakkeella käytiin tammi-joulukuussa Nasdaq Helsingin ulkopuolista OTC-kauppaa. Niiden osuus koko kaupankäyntimäärästä oli noin 20,9 prosenttia (lähde: Fidessa Fragmentation Index).

Caverion Oyj:n markkina-arvo katsauskauden lopussa oli 1 129,5 milj. euroa. Markkina-arvo ei sisällä 31.12.2015 yhtiön hallussa olevia omia osakkeita (512 091 kpl).

Osakkeenomistajien määrä ja liputusilmoitukset

Joulukuun 2015 lopussa Caverionin rekisteröityjen osakkeenomistajien määrä oli 30 594 (9/2015: 30 416). Hallintarekisteröityjen ja muiden kuin suomalaisten sijoittajien omistuksessa oli joulukuun 2015 lopussa 34,6 prosenttia osakkeista (9/2015: 35,2 %).

Yhtiö julkaisi 4.3.2015 arvopaperimarkkinalain 9 luvun 5 §:n mukaisen liputusilmoituksen, jonka mukaan Antti Herlinin määräysvallassa olevan yhtiön Security Trading Oy:n omistusosuus Caverion Oyj:stä oli ylittänyt 10 prosenttia (1/10).

Päivitetty luettelo Caverionin suurimmista osakkeenomistajista, julkisten sisäpiiriläisten omistuksista ja omistusrakenteesta 31.12.2015 on julkaistu Caverionin verkkosivuilla osoitteessa www.caverion.fi/sijoittajat.

Hallituksen voitonjakoehdotus

Emoyhtiö Caverion Oyj:n jakokelpoiset varat 31.12.2015 ovat (euroa):

Edellisten tilikausien voittovarot	120 888 181,16
Tilikauden voitto	25 097 333,59
Kertyneet voittovarot yhteensä	145 985 514,75
Käyvän arvon rahasto	-295 661,98
Jakokelpoiset voittovarot, yhteensä	145 689 852,77

Hallitus ehdottaa varsinaiselle yhtiökokoukselle, että osinkoa jaetaan 0,28 euroa osakkeelta konsernin pitkän ajan osingonjakopolitiikan mukaisesti.

Osingonjako kertyneistä voittovaroista 0,28 euroa/osake	35 023 520,28
Jätetään jakokelpoisiin varoihin (euroa)	110 666 332,49

Yhtiön taloudellisessa asemassa ei ole tilikauden päättymisen jälkeen tapahtunut olennaisia muutoksia. Yhtiön maksuvalmius on hyvä, eikä ehdotettu voitonjako vaaranna hallituksen näkemyksen mukaan yhtiön maksukykyä.

Helsingissä 26. päivänä tammikuuta 2016

Caverion Oyj

Hallitus

TILINPÄÄTÖSTIEDOTE 1.1.–31.12.2015: TAULUKKO-OSA

Tilinpäätöstiedote perustuu tilintarkastettuun tilinpäätökseen vuodelta 2015.

Lyhennetty konsernin tuloslaskelma

Milj. e	10-12/2015	10-12/2014	1-12/2015	1-12/2014
Liikevaihto	667,8	660,2	2 443,0	2 406,6
Liiketoiminnan muut tuotot ja kulut	-633,8	-625,9	-2 351,6	-2 339,1
Osuus osakkuusyritysten tuloksesta			0,0	0,0
Poistot ja arvonalentumiset	-7,0	-6,2	-26,5	-23,3
Liikevoitto	26,9	28,1	65,0	44,2
% liikevaihdosta	4,0	4,3	2,7	1,8
Rahoitustuotot ja -kulut, netto	-1,1	-1,8	-3,7	-7,6
Tulos ennen veroja	25,9	26,3	61,3	36,5
% liikevaihdosta	3,9	4,0	2,5	1,5
Tuloverot	-5,0	-6,3	-14,7	-8,9
Katsauskauden voitto	20,9	20,0	46,6	27,6
% liikevaihdosta	3,1	3,0	1,9	1,1
Jakautuminen				
Emoyhtiön omistajille	20,9	20,0	46,6	27,6
Määräysvallattomien omistajien osuus	0,0	0,0	0,0	0,0
Emoyhtiön omistajille kuuluvasta voitosta laskettu osakekohtainen tulos				
Tulos/osake, laimentamaton, e	0,17	0,16	0,37	0,22
Tulos/osake, laimennettu, e	0,17	0,16	0,37	0,22

Konsernin laaja tuloslaskelma

Milj. e	10-12/2015	10-12/2014	1-12/2015	1-12/2014
Katsauskauden voitto	20,9	20,0	46,6	27,6
Muut konsernin kirjatut tuotot ja kulut				
Erät, joita ei siirretä tulosvaikutteisiksi:				
- Etuusperusteisten eläkkeiden arvomuutos	0,4	-9,9	4,4	-6,9
-- Laskennallinen vero	0,3	2,0	0,4	1,4
Erät, jotka saatetaan myöhemmin siirtää tulosvaikutteiseksi:				
- Rahavirran suojaukset	-0,1	0,0	-0,3	0,1
-- Laskennallinen vero		0,0		0,0
- Myytävissä olevien sijoitusten käyvän arvon muutos	0,0	-0,6	0,2	-0,6
-- Laskennallinen vero		0,2		0,2
- Muuntoerot	0,5	-1,5	-4,8	-3,5
Muut konsernin kirjatut tuotot ja kulut, yhteensä	1,1	-9,9	-0,1	-9,4
Katsauskauden laaja tulos	22,0	10,1	46,5	18,2
Jakautuminen				
Emoyhtiön omistajille	22,0	10,1	46,5	18,2
Määräysvallattomien omistajien osuus	0,0	0,0	0,0	0,0

Lyhennetty konsernitase

Milj. e	31.12.2015	31.12.2014
Varat		
Pitkäaikaiset varat		
Aineelliset hyödykkeet	27,4	26,0
Liikearvo	335,7	335,7
Muut aineettomat hyödykkeet	47,5	51,0
Osuudet osakkuusyryyksissä	0,2	0,1
Muut sijoitukset	1,4	1,3
Muut saamiset	2,6	2,8
Laskennalliset verosaamiset	1,0	0,7
Lyhytaikaiset varat		
Vaihto-omaisuus	25,4	20,1
Myyntisaamiset ja muut saamiset	649,4	597,8
Rahavarat	68,1	98,8
Varat yhteensä	1 158,7	1 134,5
Oma pääoma ja velat		
Oma pääoma	256,7	237,8
Pitkäaikaiset velat		
Laskennalliset verovelat	58,3	60,2
Eläkevelvoitteet	40,6	39,9
Varaukset	9,0	8,2
Korolliset velat	75,2	95,5
Muut velat	0,4	0,2
Lyhytaikaiset velat		
Saadut ennakot	195,3	171,5
Ostovelat ja muut velat	482,9	448,4
Varaukset	17,7	19,4
Korolliset velat	22,7	53,5
Oma pääoma ja velat yhteensä	1 158,7	1 134,5

Käyttöpääoma

Milj. e	31.12.2015	31.12.2014
Vaihto-omaisuus	25,4	20,1
Myynti- ja osatuloutussaamiset	607,5	552,7
Muut lyhytaikaiset saamiset	40,9	43,5
Osto- ja osatuloutusvelat	-256,7	-218,6
Muut lyhytaikaiset velat *	-235,5	-245,5
Saadut ennakot	-195,3	-171,5
Käyttöpääoma	-13,6	-19,3

* sisältää lyhytaikaiset varaukset

Laskelma konsernin oman pääoman muutoksista

Milj. e	Emoyhtiön omistajille kuuluva oma pääoma						Määräysvallattomien omistajien osuus	Oma pääoma yhteensä
	Osakepääoma	Kertyneet voittovarajat	Muuntoerot	Arvonmuutosrahasto	Omat osakkeet	Yhteensä		
Oma pääoma 1.1.2015	1,0	241,7	-1,8	-0,6	-3,2	237,2	0,6	237,8
Kauden laaja tulos								
Katsauskauden voitto		46,6				46,6	0,0	46,6
Muut laajan tuloksen erät:								
Etuuspohjaisten eläkkeiden Arvonmuutos		4,4				4,4		4,4
- Laskennallinen vero		0,4				0,4		0,4
Rahavirran suojaukset				-0,3		-0,3		-0,3
Myytavissä olevien sijoitusten käyvän arvon muutos				0,2		0,2		0,2
Muuntoerot			-4,8			-4,8		-4,8
Kauden laaja tulos yhteensä		51,4	-4,8	-0,1		46,5	0,0	46,5
Liiketoimet omistajien kanssa								
Osingonjako		-27,5				-27,5		-27,5
Osakeperusteiset maksut *		0,2			0,0	0,2		0,2
Liiketoimet omistajien kanssa, yhteensä		-27,3			0,0	-27,3		-27,3
Tytäryhtiöiden myynti			0,0			0,0	-0,3	-0,2
Oma pääoma 31.12.2015	1,0	265,8	-6,5	-0,7	-3,2	256,3	0,4	256,7

Milj. e	Emoyhtiön omistajille kuuluva oma pääoma						Määräysvallattomien omistajien osuus	Oma pääoma yhteensä
	Osakepääoma	Kertyneet voittovarajat	Muuntoerot	Arvonmuutosrahasto	Omat osakkeet	Yhteensä		
Oma pääoma 1.1.2014	1,0	247,0	1,7	-0,2	0,0	249,5	0,6	250,1
Kauden laaja tulos 1-12/14								
Katsauskauden voitto		27,6				27,6	0,0	27,6
Muut laajan tuloksen erät:								
Etuuspohjaisten eläkkeiden Arvonmuutos		-6,9				-6,9		-6,9
- Laskennallinen vero		1,4				1,4		1,4
Rahavirran suojaukset				0,1		0,1		0,1
- Laskennallinen vero				0,0		0,0		0,0
Myytavissä olevien sijoitusten käyvän arvon muutos				-0,6		-0,6		-0,6
- Laskennallinen vero				0,2		0,2		0,2
Muuntoerot			-3,5			-3,5		-3,5
Kauden laaja tulos 1-12/14, yhteensä		22,1	-3,5	-0,4		18,2	0,0	18,2
Liiketoimet omistajien kanssa								
Osingonjako		-27,6				-27,6		-27,6
Omien osakkeiden hankinta					-3,2	-3,2		-3,2
Osakeperusteiset maksut *		0,3			0,0	0,3		0,3
Liiketoimet omistajien kanssa, yhteensä		-27,3			-3,2	-30,5		-30,5
Oma pääoma 31.12.2014	1,0	241,7	-1,8	-0,6	-3,2	237,2	0,6	237,8

* Osa kulusta YIT-konsernin osakepalkitsemisohjelmasta, joka siirtyi Caverion-konsernille osittaisjakautumisessa.

Lyhennetty konsernin rahavirtalaskelma

Milj. e	10- 12/2015	10- 12/2014	1-12/2015	1-12/2014
Liiketoiminnan rahavirrat				
Katsauskauden voitto	20,9	20,0	46,6	27,6
Oikaisut tilikauden voittoon	13,9	15,7	44,8	27,8
Käyttöpääoman muutos	48,3	64,4	-5,6	58,1
Operatiivinen kassavirta ennen rahoituseriä ja veroja	83,1	100,0	85,8	113,5
Rahoituserät, netto	-1,5	-1,6	-4,4	-5,7
Maksetut verot	-2,7	-1,9	-9,9	-11,6
Liiketoiminnan rahavirta	78,9	96,6	71,6	96,2
Investointien rahavirrat				
Tytäryritysten ja liiketoimintojen hankinnat ja myynnit vähennettynä hankinta- ja myyntihetken rahavaroilla	0,2		0,6	-0,4
Käyttöomaisuusinvestoinnit ja muut investointierät, netto	-6,9	-10,6	-22,7	-22,4
Investointien rahavirta	-6,8	-10,6	-22,1	-22,7
Rahoituksen rahavirrat				
Lyhytaikaisten velkojen muutos, netto	-14,2	-1,5	-1,6	-3,1
Lainojen takaisinmaksut	-30,2	-23,3	-50,5	-68,5
Omien osakkeiden hankinta				-3,2
Maksetut osingot			-27,6	-27,7
Rahoituksen rahavirta	-44,4	-24,7	-79,6	-102,5
Rahavarojen muutos	27,8	61,2	-30,0	-29,0
Rahavarat katsauskauden alussa	40,5	41,9	98,8	133,3
Valuuttakurssien muutoksen vaikutus	-0,2	-4,3	-0,6	-5,5
Rahavarat katsauskauden lopussa	68,1	98,8	68,1	98,8

Tilinpäätöstiedotteen liitetiedot

1 Laadintaperiaatteet

Caverion Oyj:n tilinpäätöstiedote ajalta 1.1.-31.12.2015 on laadittu IAS 34, Osavuositarkastukset –standardin mukaisesti. Tilinpäätöstiedotteessa julkaistut tiedot perustuvat tilintarkastettuun tilinpäätökseen vuodelta 2015. Caverion on noudattanut tilinpäätöstiedotteen laadinnassa samoja laadintaperiaatteita kuin tilinpäätöksessä 2015.

Tilinpäätöstiedotteessa tiedot esitetään miljoonina euroina pyöristäen yksittäiset luvut ja loppusummat miljooniksi, mistä johtuen yhteenlaskuissa saattaa esiintyä pyöristyseroja.

2 Tunnusluvut

	12/2015	12/2014
Liikevaihto, milj. e	2 443,0	2 406,6
Käyttökate, milj. e	91,5	67,5
Käyttökateprosentti, %	3,7	2,8
Liikevoitto, milj. e	65,0	44,2
Liikevoittoprosentti, %	2,7	1,8
Tulos ennen veroja, milj. e	61,3	36,5
% liikevaihdosta	2,5	1,5
Katsauskauden voitto, milj. e	46,6	27,6
% liikevaihdosta	1,9	1,1
Osakekohtainen tulos, laimentamaton, e	0,37	0,22
Osakekohtainen tulos, laimennettu, e	0,37	0,22
Osakekohtainen oma pääoma, e	2,0	1,9
Rahoitustuotot ja -kulut, netto, milj. e	-3,7	-7,6
Omavaraisuusaste, %	26,6	24,7
Korollinen nettovelka, milj. e	29,8	50,2
Velkaantumisaste, %	11,6	21,1
Taseen loppusumma, milj. e	1 158,7	1 134,5
Operatiivinen kassavirta ennen rahoituseriä ja veroja, milj. e	85,8	113,5
Käyttöpääoma, milj. e	-13,6	-19,3
Bruttoinvestoinnit, milj. e	26,9	23,4
% liikevaihdosta	1,1	1,0
Tilaukanta, milj. e	1 461,4	1 323,6
Henkilöstö keskimäärin	17 321	17 490
Ulkona olevien osakkeiden lukumäärä kauden lopussa (1 000 kpl)	125 084	125 087
Osakkeiden keskimääräinen lukumäärä (1 000 kpl)	125 085	125 381

3 Kehitys vuosineljänneksittäin

Milj. e	10-12/ 2015	7-9/ 2015	4-6/ 2015	1-3/ 2015	10-12/ 2014	7-9/ 2014	4-6/ 2014	1-3/ 2014
Liikevaihto	667,8	573,7	638,1	563,4	660,2	566,7	588,4	591,3
Käyttökate	34,0	21,3	22,0	14,2	34,3	21,5	2,1	9,6
Käyttökateprosentti, %	5,1	3,7	3,4	2,5	5,2	3,8	0,4	1,6
Liikevoitto	26,9	14,7	15,5	7,9	28,1	15,7	-3,6	3,9
Liikevoittoprosentti, %	4,0	2,6	2,4	1,4	4,3	2,8	-0,6	0,7

	10-12/ 2015	7-9/ 2015	4-6/ 2015	1-3/ 2015	10-12/ 2014	7-9/ 2014	4-6/ 2014	1-3/ 2014
Osakekohtainen tulos, laimentamaton, e	0,17	0,08	0,08	0,04	0,16	0,08	-0,03	0,01
Osakekohtainen tulos, laimennettu, e	0,17	0,08	0,08	0,04	0,16	0,08	-0,03	0,01
Osakekohtainen oma pääoma, e	2,0	1,9	1,8	1,7	1,9	1,8	1,7	1,8
Rahoitustuotot ja -kulut, netto, milj. e	-1,1	-1,0	-1,0	-0,7	-1,8	-2,5	-1,9	-1,5
Omavaraisuusaste, %	26,6	24,9	23,7	22,6	24,7	23,1	21,8	20,2
Korollinen nettovelka, milj. e	29,8	101,9	84,9	49,7	50,2	131,6	142,5	104,1
Velkaantumisaste, %	11,6	43,4	37,3	23,0	21,1	57,8	64,8	46,6
Taseen loppusumma, milj. e	1 158,7	1 129,2	1 138,8	1 135,4	1 134,5	1 165,0	1 180,2	1 259,1
Operatiivinen rahavirta ennen rahoituseriä ja veroja, milj. e	83,1	-8,9	1,8	9,8	100,0	20,5	4,1	-11,1
Käyttöpääoma, milj. e	-13,6	36,1	7,7	-13,1	-19,3	49,4	48,6	64,5
Bruttoinvestoinnit pysyviin vastaaviin, milj. e	9,0	5,0	5,5	7,3	10,8	4,3	5,2	3,1
% liikevaihdosta	1,3	0,9	0,9	1,3	1,6	0,8	0,9	0,5
Tilauskanta, milj. e	1 461,4	1 477,2	1 393,1	1 392,4	1 323,6	1 379,5	1 350,3	1 335,3
Henkilöstö kauden lopussa	17 399	17 450	17 414	17 202	17 355	17 483	17 613	17 421
Ulkona olevien osakkeiden lukumäärä kauden lopussa (1 000 kpl)	125 084	125 085	125 085	125 085	125 087	125 089	125 590	125 590
Osakkeiden keskimääräinen lukumäärä (1 000 kpl)	125 085	125 085	125 085	125 087	125 089	125 260	125 590	125 592

4 Tunnuslukujen laskentakaavat

Käyttökate =	Liikevoitto + poistot ja arvonalentumiset
Käyttöpääoma =	Vaihto-omaisuus + myynti- ja osatuloutussaamiset + muut lyhytaikaiset saamiset - osto- ja osatuloutusvelat - muut lyhytaikaiset velat - saadut ennakot - lyhytaikaiset varaukset
Omavaraisuusaste (%) =	$\frac{\text{Oma pääoma} + \text{määräysvallattomien omistajien osuus} \times 100}{\text{Taseen loppusumma} - \text{saadut ennakot}}$
Velkaantumisaste (%) =	$\frac{\text{Korolliset velat} - \text{rahavarat} \times 100}{\text{Oma pääoma} + \text{määräysvallattomien omistajien osuus}}$
Korollinen nettovelka =	Korolliset velat – rahavarat
Osakekohtainen tulos, laimentamaton =	$\frac{\text{Tilikauden voitto (emoyhtiön omistajille laskettu osuus)}}{\text{Kauden aikana ulkona olevien osakkeiden lukumäärän painotettu keskiarvo}}$
Osakekohtainen tulos, laimennettu =	$\frac{\text{Tilikauden voitto (emoyhtiön omistajille laskettu osuus)}}{\text{Kauden aikana ulkona olevien osakkeiden lukumäärän painotettu keskiarvo laimennusvaikutuksella oikaistuna}}$
Osakekohtainen oma pääoma =	$\frac{\text{Oma pääoma}}{\text{Ulkona olevien osakkeiden lukumäärä kauden lopussa}}$

5 Hankitut ja myydyt liiketoiminnot

Caverion Oyj allekirjoitti 26.2.2015 sopimuksen Eneas Holding AS:n kanssa norjalaisen Esco Norway AS -yhtiön oston. Esco Norway on energiapalveluyhtiö, jolla on erityisosaamista EPC-sopimuksista (Energy Performance Contracting), rakennuksiin ja energiakäyttöön liittyvistä hallintajärjestelmistä (BMS ja EMS), energiankäyttöön liittyvistä asiantuntijapalveluista sekä hankekehityksestä. Vuonna 2014 yhtiön liikevaihto oli 4,8 milj. euroa. Yhtiön palveluksessa on 17 työntekijää.

Caverion myi liiketoimintansa Romaniassa, Singaporessa ja Malesiassa yhtiöiden toimivalle johdolle ensimmäisen vuosineljänneksen aikana. Romania myytiin tammikuussa 2015 ja Singapore sekä Malesia maaliskuussa 2015. Singaporen sekä Malesian myynnillä on takautuva vaikutus 1.1.2015 alkaen. Yritysmyynteillä ei ole olennaista vaikutusta Caverion-konsernin taloudelliseen asemaan ja tulokseen.

6 Rahoitusriskien hallinta

Caverion-konsernin pääasialliset rahoitusriskit ovat maksuvalmiusriski, luottoriski ja markkinariskit, kuten valuutta- ja korkoriski. Rahoitusriskien hallinnan tavoitteet ja periaatteet on määritelty konsernin hallituksen hyväksymässä rahoituspolitiikassa. Rahoitusriskien hallinnan käytännön toteutuksesta vastaa konsernin rahoitusosasto yhdessä tytäryhtiöiden kanssa.

Konsernin pääoman hallinnan tavoitteena on ylläpitää optimaalista pääomarakennetta, saavuttaa mahdollisimman korkea sitoutuneen pääoman tuotto sekä minimoida pääoman kustannukset konsernin rahoituspolitiikassa määriteltyjen periaatteiden ja limiittien puitteissa. Pääomarakenteeseen vaikutetaan ensisijaisesti ohjaamalla investointeja ja liiketoimintaan sitoutuvan käyttöpääoman määrää.

Seuraavassa taulukossa esitetään korollisten rahoitusvelkojen maturiteettijakauma. Luvut ovat diskonttaamattomia. Valuuttamääräisten velkojen kassavirrat on käännetty euroiksi tilinpäätöskursseihin.

Milj. e	2016	2017	2018	2019	2020->	Yhteensä
Korolliset rahoitusvelat	23,2	22,8	22,0	19,9	10,0	97,9

7 Rahoitusvarat ja -velat

Ne rahoitusvarat ja -velat, joiden kirjanpitoarvot eivät vastaa käypiä arvoja on esitetty alla olevassa taulukossa.

Milj. e	31.12.2015	31.12.2015	31.12.2014	31.12.2014
	Tasearvo	Käypä arvo	Tasearvo	Käypä arvo
Pitkäaikaiset rahoitusvelat				
Lainat rahoituslaitoksilta	69,8	71,7	88,1	89,6
Eläkelainat	4,0	4,1	6,0	6,0
Muut lainat	0,5	0,5	0,5	0,5
Rahoitusleasingvelat	0,9	1,0	0,9	1,0

Pitkäaikaisten lainojen käyvät arvot pohjautuvat diskontattuihin rahavirtoihin. Diskonttaus korkona on käytetty korkoa, jolla konserni saisi vastaavaa ulkoista lainaa tilinpäätöshetkellä ja se muodostuu riskittömästä markkinakorosta, johon on lisätty yritysکوhtainen, maturiteetin mukainen riskipreemio.

Muiden rahoitusvarojen ja -velkojen osalta kirjanpitoarvot ovat kohtuullisen hyviä arvioita käyvistä arvoista.

Käypien arvojen hierarkia

Konserni luokittelee käypään arvoon arvostetut rahoitusvarat ja velat käypien arvojen hierarkian eri tasoille seuraavasti:

Taso 1: Käyvät arvot perustuvat täysin samanlaisten omaisuuserien tai velkojen noteerattuihin hintoihin toimivilla markkinoilla.

Taso 2: Käyvät arvot perustuvat merkittävilta osin muihin syöttötietoihin kuin tasoon 1 sisältyviin noteerattuihin hintoihin, mutta jotka ovat todettavissa joko suoraan tai epäsuorasti hintana tai hinnoista johdettuna.

Taso 3: Käyvät arvot perustuvat omaisuuserää tai velkaa koskeviin syöttötietoihin, jotka eivät perustu todettavissa olevaan markkinatietoon.

Seuraavassa taulukossa on esitetty käypään arvoon arvostetut rahoitusvarat ja -velat ja luokiteltuna käypien arvojen hierarkian eri tasoille:

Varat 31.12.2015				
Milj. e	Taso 1	Taso 2	Taso 3	Yhteensä
Myytavissä olevat sijoitukset	0,7		0,7	1,4
Johdannaissopimukset (ei-suojauslaskennassa)		0,1		0,1
Johdannaissopimukset (suojauslaskennassa)				
Varat yhteensä	0,7	0,1	0,7	1,5
Velat 31.12.2015				
Milj. e	Taso 1	Taso 2	Taso 3	Yhteensä
Johdannaissopimukset (ei-suojauslaskennassa)		0,1		0,1
Johdannaissopimukset (suojauslaskennassa)		0,3		0,3
Velat yhteensä		0,4		0,4

Varat 31.12.2014				
Milj. e	Taso 1	Taso 2	Taso 3	Yhteensä
Myytävissä olevat sijoitukset	0,6		0,7	1,3
Johdannaissopimukset (ei-suojauslaskennassa)		0,4		0,4
Johdannaissopimukset (suojauslaskennassa)				
Varat yhteensä	0,6	0,4	0,7	1,7
Velat 31.12.2014				
Milj. e	Taso 1	Taso 2	Taso 3	Yhteensä
Johdannaissopimukset (ei-suojauslaskennassa)		0,6		0,6
Johdannaissopimukset (suojauslaskennassa)		0,0		0,0
Velat yhteensä		0,6		0,6

Tarkastelujakson aikana ei ole tapahtunut siirtoja käyvän arvon hierarkian eri tasojen välillä.

Tasolle 2 luokiteltujen johdannaissopimusten käyvät arvot on määritetty seuraavasti: Valuuttatermiinisopimusten käyvät arvot on määritetty käyttäen tilinpäätöspäivän noteerattuja termiinikursseja. Koronvaihtosopimusten käyvät arvot on määritetty tulevien rahavirtojen nykyarvon perusteella.

Tasolle 3 luokitellut myytävissä olevat sijoitukset ovat noteeraamattomia osakkeita ja ne on arvostettu hankintahintaan vähennettynä mahdollisilla arvonalentumisilla tai meklarilta saatuihin hintoihin, koska niiden käypä arvo ei ole luotettavasti määritettävissä.

Muutokset tasolle 3 luokitelluissa erissä on esitetty seuraavassa taulukossa:

Milj. e	Varat 31.12.2015	Velat 31.12.2015	Varat 31.12.2014	Velat 31.12.2014
Avaava tasearvo	0,7		1,4	
Siirrot tasoon / tasolta 3				
Ostot ja myynnit				
Tuloslaskelmaan kirjatut tuotot ja kulut				
Laajaan tuloslaskelmaan kirjatut tuotot ja kulut			-0,7	
Päätävä tasearvo	0,7		0,7	

Johdannaissopimukset

Nimellisarvot	31.12.2015	31.12.2014
Milj. e		
--Korkojohdannaiset	90,0	20,0
--Valuuttajohdannaiset	76,9	33,3

Käyvät arvot	31.12.2015	31.12.2014
Milj. e		
Korkojohdannaiset		
-positiivinen käypä arvo		
-negatiivinen käypä arvo	-0,3	0,0
Valuuttajohdannaiset		
-positiivinen käypä arvo	0,1	0,4
-negatiivinen käypä arvo	-0,1	-0,6

Kaikkiin koronvaihtosopimuksiin sovelletaan IAS 39:n mukaista rahavirran suojauslaskentaa. Muihin johdannaisiin ei sovelleta suojauslaskentaa.

8 Vastuusitoumukset ja ehdolliset velat

Milj. e	31.12.2015	31.12.2014
Annetut takaukset osakkuusyhtiöiden puolesta	0,2	0,2
Emoyhtiön takaukset tytäryhtiöiden puolesta	491,7	502,8
Muut vastuusitoumukset		
- Vuokravastuut	169,2	189,2
- Muut vastuusitoumukset	0,2	0,2

Jakautumiseen osallistuvat yhtiöt vastaavat yhteisvastuullisesti jakautuvan yhtiön velasta, joka on syntynyt ennen kuin jakautumisen täytäntöönpano on rekisteröity. Täten YIT Oyj:n osittaisjakautumisen seurauksena perustetulle Caverion Oyj:lle syntyi yhtiölle jakautumisessa allokoitun netto-omaisuuden määrään asti niin sanottu toissijainen vastuu ennen jakautumisen täytäntöönpanon rekisteröintiä syntyneistä YIT Oyj:lle jakautumisen jälkeen jääneistä veloista. Lukuun ottamatta YIT Oyj:n tietyn liikkeeseen laskeman joukkovelkakirjan haltijoita, YIT Oyj:n merkittävimpien rahoitusvelkojen velkojat luopuivat oikeudestaan vaatia Caverion Oyj:lta suoritusta toissijaisen vastuun nojalla. YIT Oyj:n tällaisen vaihtuvakorkoisen joukkovelkakirjalainan nimellisarvo 31.12.2015 oli 7,2 milj. euroa ja se eräänny vuonna 2016. Lisäksi Caverion Oyj:llä on toissijainen vastuu YIT Oyj:n ennen jakautumista myöntämistä, YIT Oyj:lle jakautumisen jälkeen jääneistä konsernitakauksista. Näiden konsernitakausten määrä joulukuun 2015 lopussa oli 338,2 milj. euroa.

Saksassa tutkitaan edelleen kilpailuoikeudellisten sääntöjen rikkomuksia teknisten palveluiden toimialalla. Osana tutkintaa Saksan viranomaiset ovat hankkineet tietoja useilta teknisten palvelujen tarjoajilta, mukaan lukien Caverionilta. Caverion tekee asiassa aktiivisesti yhteistyötä paikallisten viranomaisten kanssa. Tilinpäätöshetkellä saatavilla olevan tiedon perusteella ei voida arvioida Caverionille näistä asioista mahdollisesti aiheutuvien riskien tai kustannusten määrää. On mahdollista, että kustannukset ja/tai sanktiot voivat olla olennaisia.

9 Katsauskauden jälkeiset tapahtumat

Caverion allekirjoitti 26.1.2016 yli 80 miljoonan euron arvoisen palveluiden johtamisen sopimuksen rakennusliike A. Enggaardin ja Nordean kanssa uuden toimistorakennuksen elinkaarihankkeesta. Julkisen sektorin virastojen käyttöön tarkoitettu kiinteistö sijaitsee Kööpenhaminan Kalvebod Bryggessä. Hanke on yksi Tanskan suurimmista PPP-kumppanuushankkeista (Public-Private Partnership) ja samalla myös yksi Caverionin suurimmista tilauksista koskaan. Sopimus sisältyy Caverionin Q1/2016-tilauskantaan.

Caverion on allekirjoittanut sopimuksen Alfred Lotterin kanssa Arneg Kühlmöbel u. Ladeneinrichtungen, Produktions- u. Handelsgesellschaft mbH:n (Arneg Kühlmöbel) liiketoiminnan ostamisesta. Itävallan liittovaltion kilpailuviranomainen hyväksyi kaupan 19.1.2016. Kauppa tukee Caverionin kasvustrategiaa ja vahvistaa yhtiön asemaa Itävallan jäähdystekniikkamarkkinoilla. Ostohintaa ei julkisteta. Arneg Kühlmöbel on yksi Itävallan johtavista jäähdystekniikan toimittajista. Vuonna 2014 yrityksen liikevaihto oli noin 7,0 miljoonaa euroa.